

«СОГЛАСОВАНО»

Руководитель главного  
управления образования  
администрации г. Красноярск  
Т.Ю.Ситдикова  
подпись ФИО



2021 г

«СОГЛАСОВАНО»

начальник ОГИБДД  
Межмуниципального управления  
МВД России «Красноярское»  
подполковник полиции  
К.М.Колегов  
подпись ФИО



2021 г

«УТВЕРЖДАЮ»

Директор муниципального  
автономного общеобразовательного  
учреждения «Средняя школа №148  
имени Героя Советского Союза И.А.  
Борисевича»



Ю.С.Бушланова  
подпись ФИО

2021 года

### ПАСПОРТ

дорожной безопасности образовательного учреждения

**МУНИЦИПАЛЬНОЕ АВТОНОМНОЕ ОБЩЕОБРАЗОВАТЕЛЬНОЕ УЧРЕЖДЕНИЕ  
«Средняя школа № 148 имени Героя Советского Союза И.А. Борисевича»**

г. Красноярск

2

**Общие сведения**

**МУНИЦИПАЛЬНОЕ АВТОНОМНОЕ ОБЩЕОБРАЗОВАТЕЛЬНОЕ УЧРЕЖДЕНИЕ  
«Средняя школа № 148 имени Героя Советского Союза И.А. Борисевича»**

Тип ОУ: *муниципальное автономное*

Юридический адрес ОУ: *660124, г.Красноярск, ул.Борисевича, 23*

---

Фактический адрес ОУ: *660124, г.Красноярск, ул.Борисевича, 23,*

*ул.Борисевича, 7*

Руководители ОУ:

Директор (заведующий) ***Бушланова Юлия Сергеевна,*** ***266-95-16***

(фамилия, имя, отчество)

(телефон)

Заместитель директора  
по учебной работе

***Симакина Наталья Юрьевна,*** ***266-95-16***

(фамилия, имя, отчество)

(телефон)

Заместитель директора  
по воспитательной работе

***Антонова Татьяна Семеновна,*** ***266-94-79***

(фамилия, имя, отчество)

(телефон)

Ответственные работники  
муниципального органа  
образования

(должность)

(фамилия, имя, отчество)

(телефон)

Ответственные от

Госавтоинспекции *отделение по пропаганде ПДД*

(должность)

(фамилия, имя, отчество)

(телефон)

Ответственные работники

за мероприятия по профилактике

детского травматизма ***зам.директора Антонова Татьяна Семеновна,*** ***266-94-79***

(должность)

(фамилия, имя, отчество)

(телефон)

***зам.директора Симакина Наталья Юрьевна,*** ***266-95-16***

(должность)

(фамилия, имя, отчество)

(телефон)

Руководитель или ответственный  
работник дорожно-эксплуатационной  
организации, осуществляющей  
содержание УДС\*

(фамилия, имя, отчество)

(телефон)

---

\* Дорожно-эксплуатационные организации, осуществляющие содержание УДС, несут ответственность в соответствии с законодательством Российской Федерации (Федеральный закон «О безопасности дорожного движения» №196-ФЗ, КоАП, Гражданский кодекс).

Руководитель или ответственный  
работник дорожно-эксплуатационной  
организации, осуществляющей  
содержание ТСОДД\*

\_\_\_\_\_

(фамилия, имя, отчество)

\_\_\_\_\_

(телефон)

Количество учащихся: **1272**

Наличие уголка по БДД : **здание ул.Борисевича.7 - холл 1 этажа**  
**здание ул.Борисевича.23 - холл 1 этажа, холл 2 этажа**  
(если имеется, указать место расположения)

Наличие класса по БДД : **здание ул.Борисевича.23, кабинет 210**  
(если имеется, указать место расположения)

Наличие автогородка (площадки) по БДД: **кабинет 210**

Наличие автобуса в ОУ: **нет\***

*\*осуществляется перевозка обучающихся МАОУ СШ №148 по маршруту «Остановка Верхняя Базаиха- школа №148- ост. Верхняя Базаиха» на основании соглашения №69 от 30.12.2016 года. Владелец автобуса: МКУ "Центр обеспечения безопасного функционирования учреждений отрасли "Образование", 660049, г. Красноярск, ул.Енисейский тракт, 51.*

Время занятий в ОУ:

1-ая смена: **1-4 классы 8.30 – 13:30**

**5-11 классы 8.30- 15.05**

Группа продленного дня: **12:00 – 18:00**

Дополнительное образование: **1-4 классы 13.30 – 20.00**

**5-11 классы 15.15 - 20.00**

Внеклассные мероприятия: **16:00 – 20:00**

### **Телефоны оперативных служб:**

Дежурная часть полка ДПС: 226-85-93

Дежурная часть ГИБДД ГУ МВД России по Красноярскому краю: 127 (единый)

Скорая помощь: 03

ГО и ЧС Ленинский район: 264-18-68 , 2 64-69- 01

Оперативный дежурный главного Управления МЧС: 290-81-06, 275-16-11

Отдел полиции №4: 262-11-77, 249-01-8

## Содержание

### I. План-схемы МАОУ СШ №148:

1. Район расположения образовательной организации, пути движения транспортных средств и детей (обучающихся).
2. Организация дорожного движения в непосредственной близости от МАОУ СШ №148 с размещением соответствующих технических средств организации дорожного движения, маршруты движения детей и расположение парковочных мест.
3. Пути движения транспортных средств к местам разгрузки/погрузки и рекомендуемые безопасные пути передвижения детей по территории МАОУ СШ №148.
4. Безопасное расположение остановки автобуса у МАОУ СШ №148 (ул. Борисевича, 23).
5. Маршруты движения организованных групп детей между корпусами школы и к спортивной площадке МАОУ СШ №148 (ул.Борисевича, 23).
- 6.Маршрут движения автобуса при подвозе обучающихся МАОУ СШ №148 по маршруту «Остановка Верхняя Базаиха - школа №148- ост. Верхняя Базаиха».

### II. Приложения.

1. План работы по профилактике ДДТТ
2. Тематическое планирование организация обучения детей Правилам дорожного движения с 1 по 11 класс.

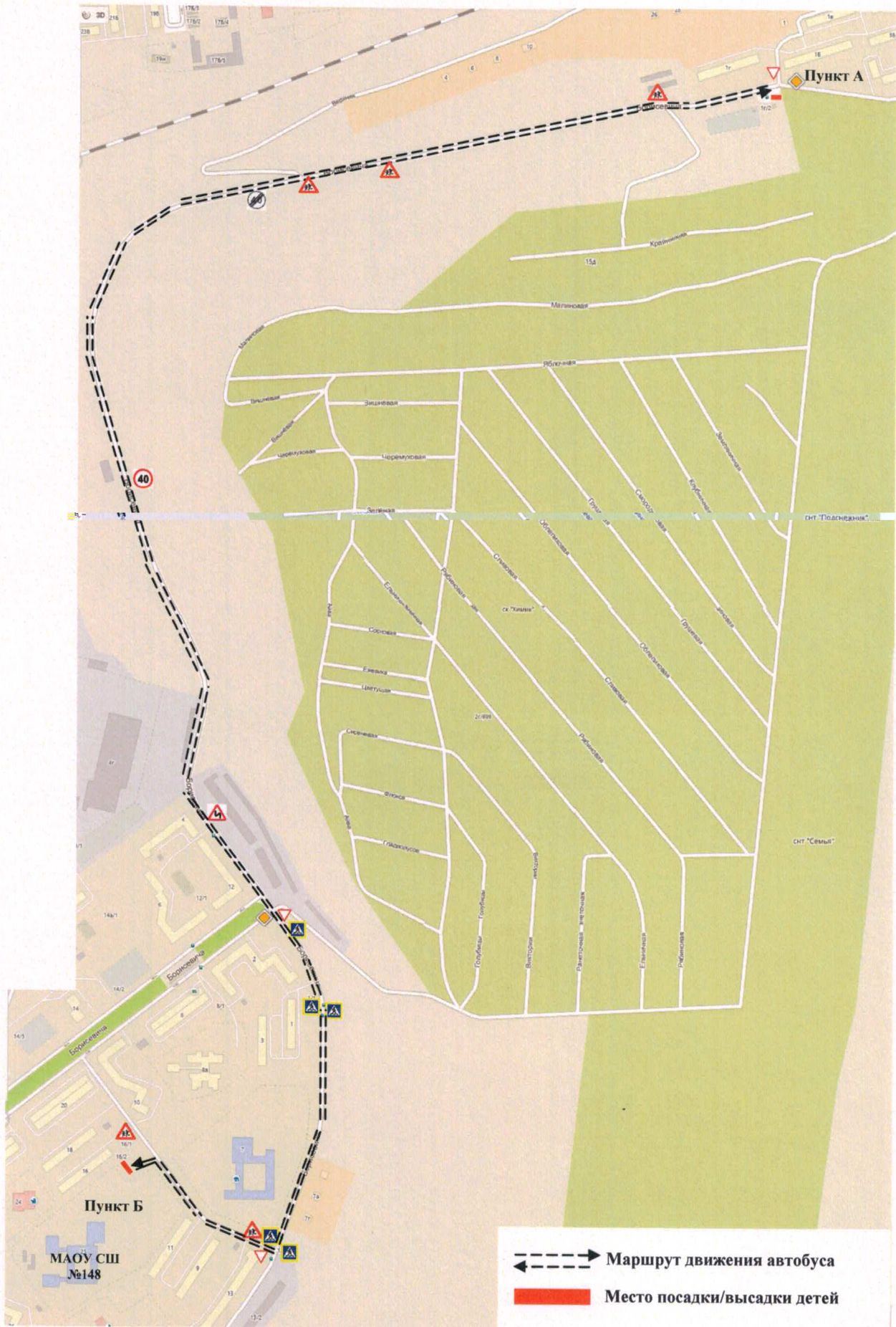
# I. План-схемы ОУ.

## 1. План-схема района расположения МАОУ СШ №148, пути движения транспортных средств и детей (учеников)

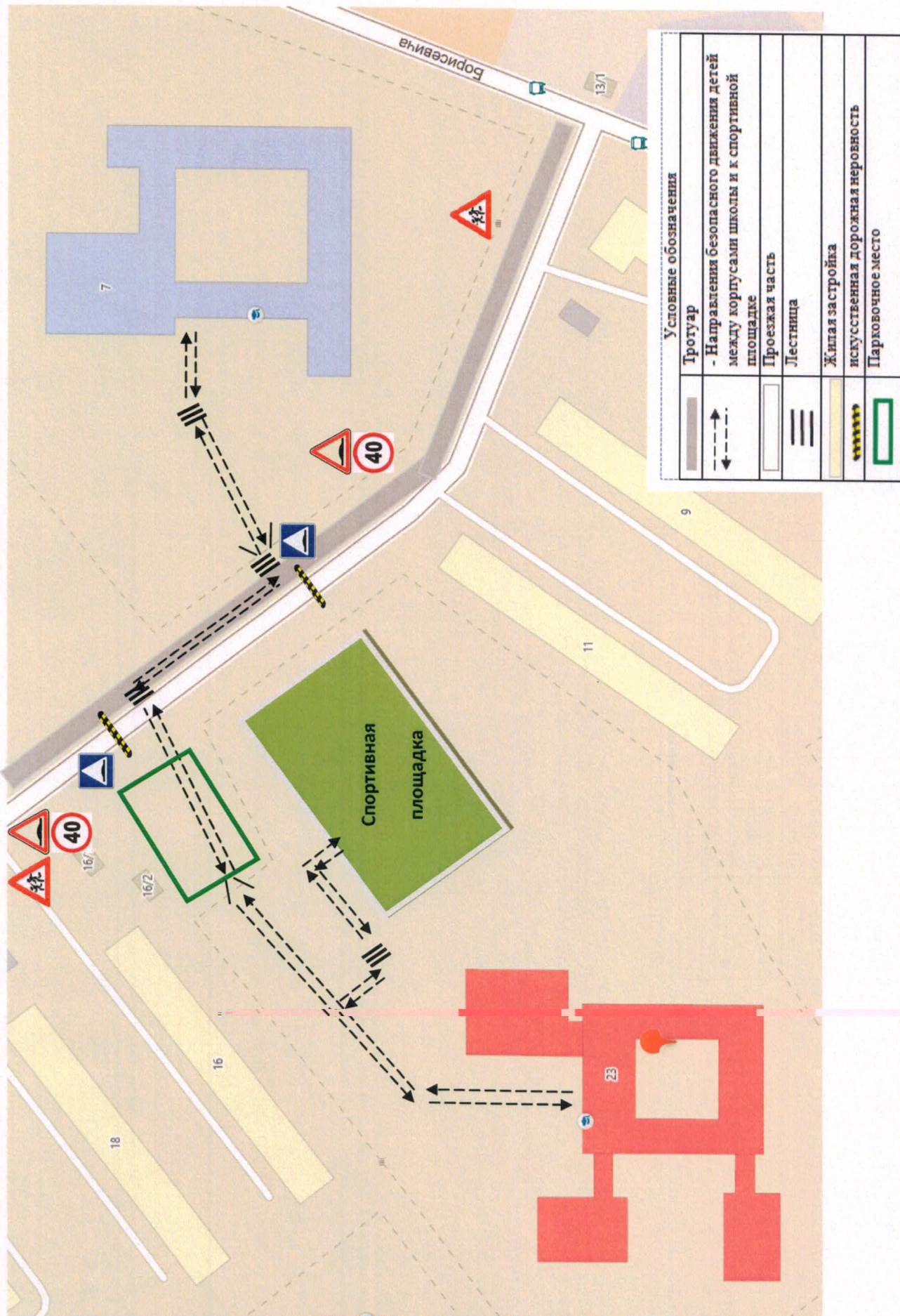


	направление движения детей в (из) школы		ограждение школы		светофор Т7
	направление движения транспортных средств		вход на территорию школы		искусственное освещение
	проезжая часть		лестница		опасный участок
	тротуар				
	искусственная дорожная неровность				

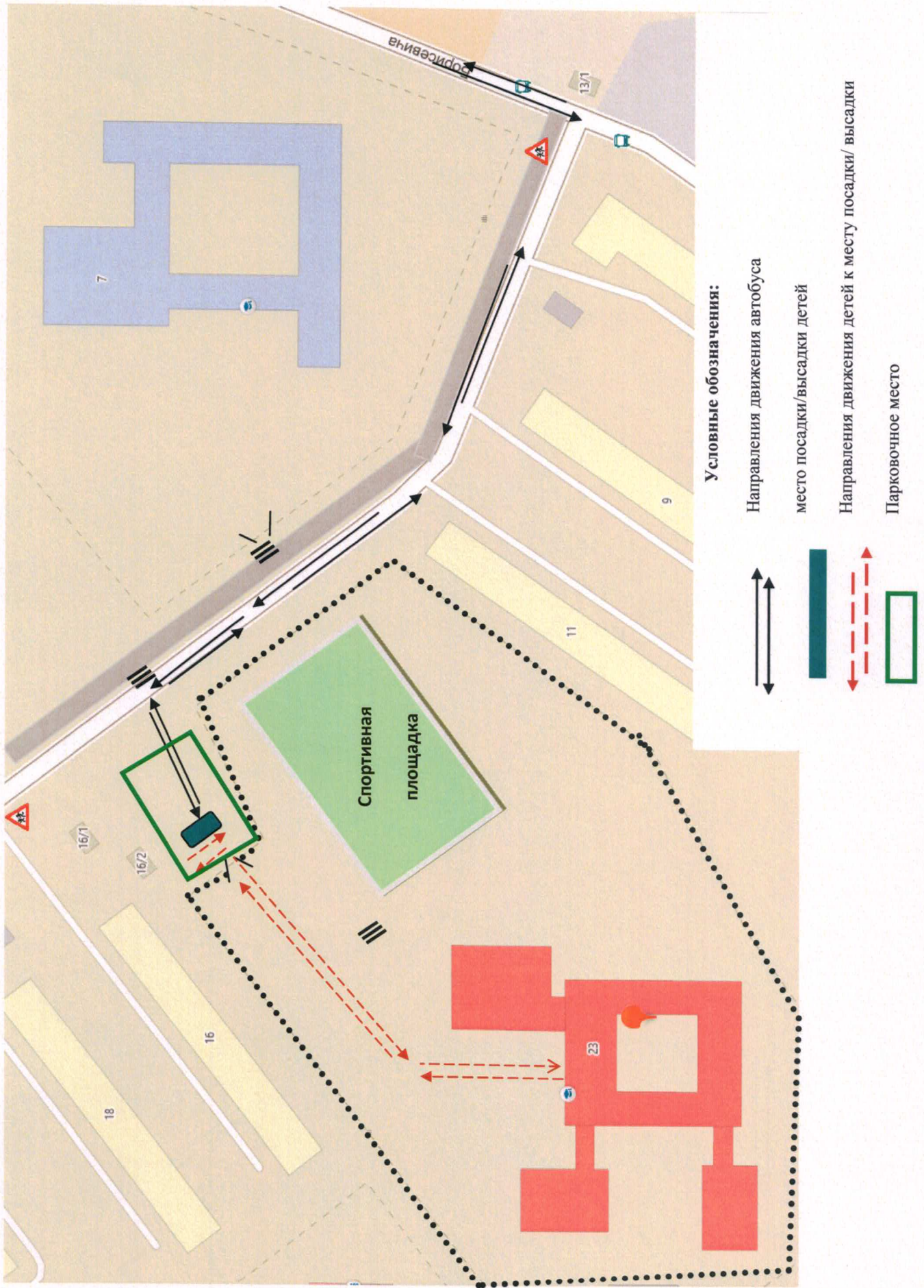
## 6. Маршрут движения автобуса при подвозе обучающихся МАОУ СШ № 148



## 5. Маршруты движения организованных групп детей между корпусами школы и к спортивной площадке

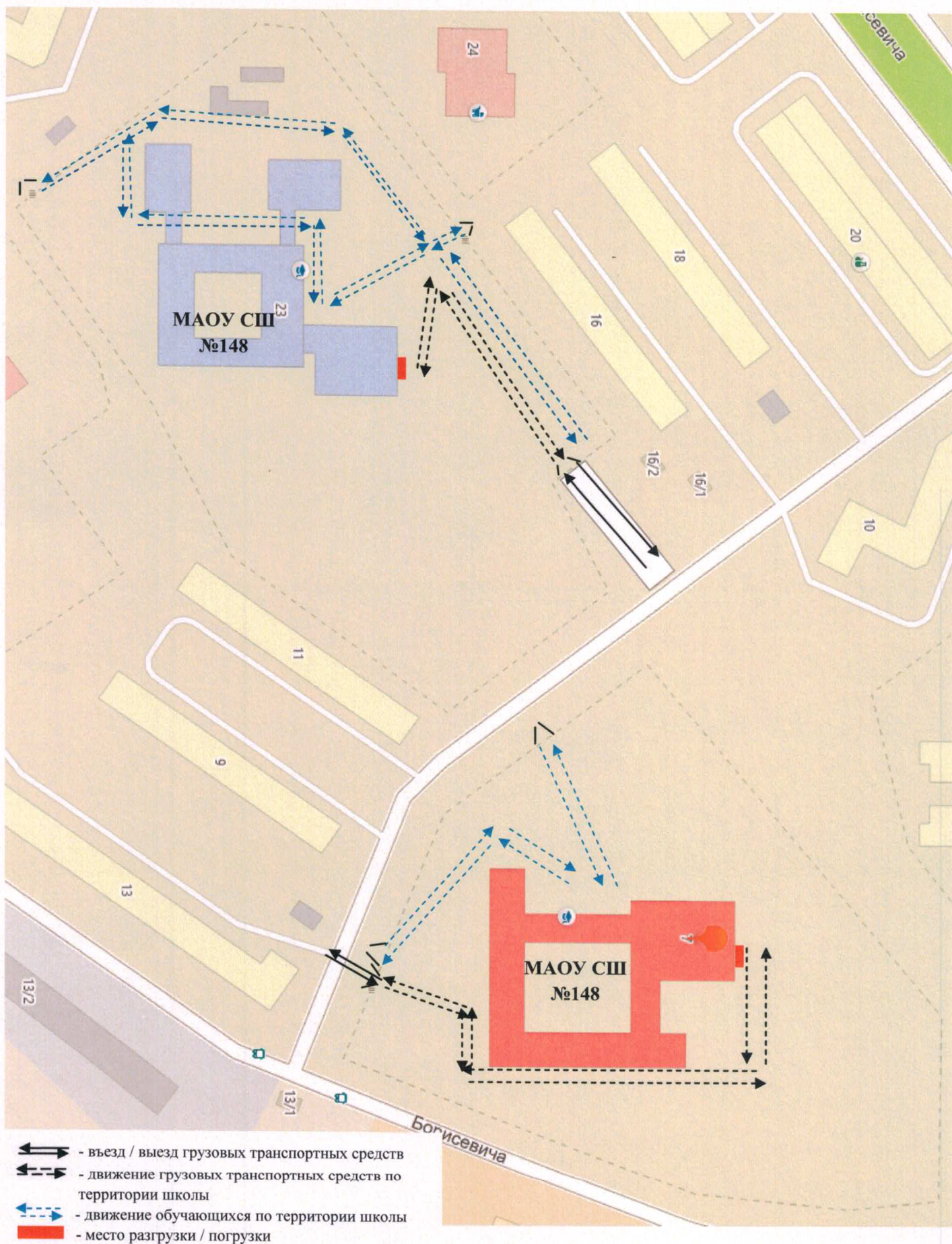


#### 4. Безопасное расположение остановки автобуса у МАОУ СШ №148 (ул.Борисевича, 23)

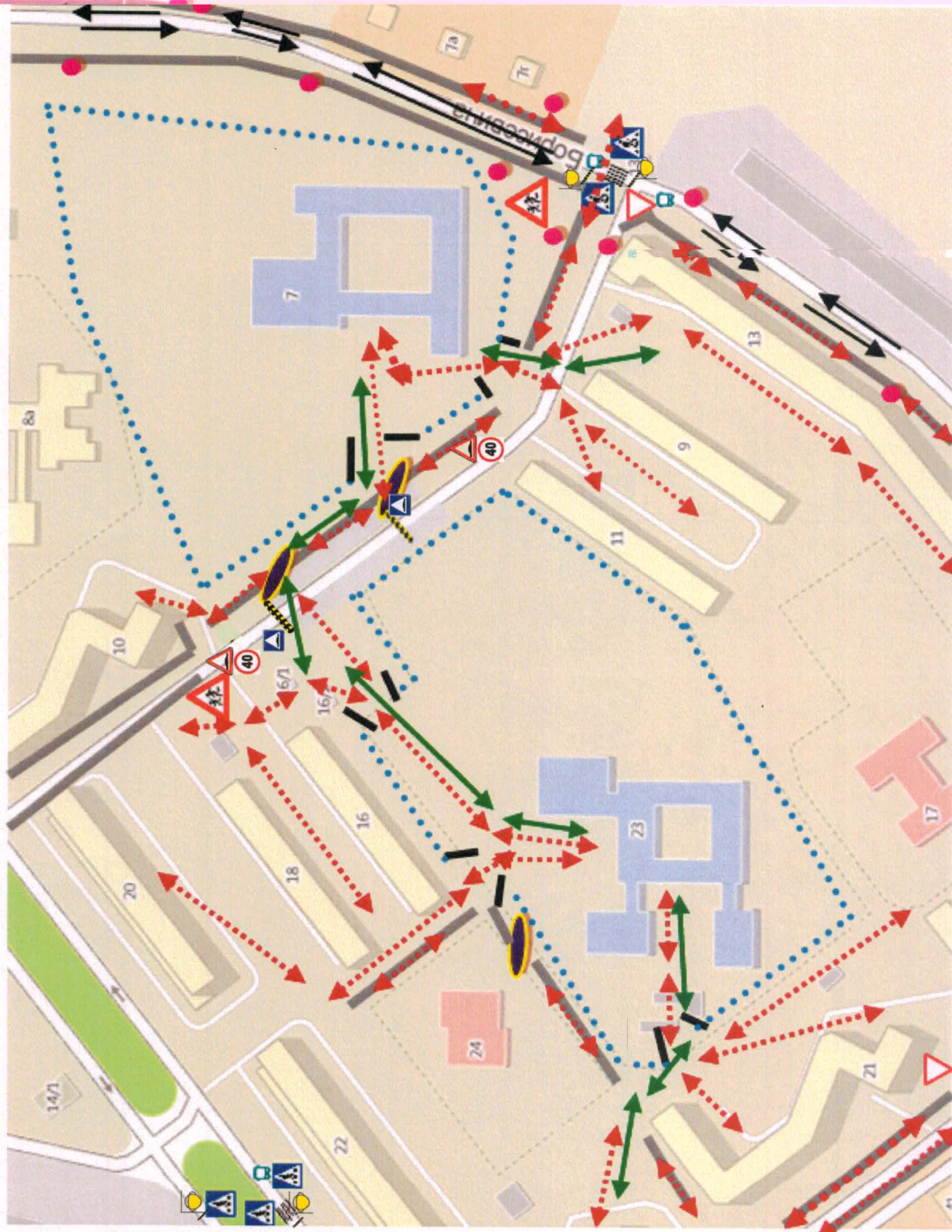




### 3. Пути движения транспортных средств к местам разгрузки/погрузки и рекомендуемые безопасные пути передвижения детей по территории MAOY СШ №148



2. Схема организации дорожного движения в непосредственной близости от МАОУ СШ №148 с размещением соответствующих технических средств, маршруты движения детей и расположение парковочных мест



Условные обозначения:

	Направление движения детей от остановочных маршрутных средств транспортных средств в (из) школы
	Направление движения детей от остановочных частных транспортных средств в (из) школы
	направление движения транспортных средств проезжая часть
	тротуар
	ограждение школы
	вход на территорию школы
	искусственное освещение
	лестница
	искусственная дорожная неровность
	Дорожный знак «Пешеходный переход»
	Знак приоритета 2.4 «Уступите дорогу»
	Дорожный знак «Осторожно дети»
	Дорожная разметка «Пешеходный переход»
	Автобусная остановка
	Светофор Т7

## II. Приложения.

### План работы по профилактике ДДТТ на 2020-2021 учебный год

**Цель:** пропаганда безопасности дорожного движения и предупреждение детского дорожно-транспортного травматизма.

**Задачи:**

1. Формирование у обучающихся устойчивых навыков соблюдения правил дорожного движения и безопасного поведения в окружающей среде;
2. Привлечение учащихся к участию в пропаганде среди сверстников правил безопасного поведения на улицах и дорогах города;
3. Формирование общественного правосознания и проведение пропаганды правомерного поведения на дорогах;
4. Обеспечение безопасности юных участников дорожного движения.
5. Поддерживать связь с инспекторами ГИБДД, привлекать их к совместному проведению профилактических мероприятий;
6. Активизировать работу с родителями обучающихся по формированию законопослушных граждан города;
7. Доводить до сведения педагогического состава и родительской общественности статистические данные по городу Красноярску о дорожно-транспортных происшествиях с участием детей и подростков.

<b>на I полугодие</b>		
<b>мероприятия</b>	<b>Срок исполнения</b>	<b>Ответственное лицо</b>
<b>Планирование и отчетность</b>		
Согласование плана работы по профилактике детского дорожно-транспортного травматизма на 2020-2021 учебный год	До 23.08.2020	Зам. директора по УВР Антонова Т.С.
Предоставление планов работы по профилактике детского дорожно-транспортного травматизма по ПДДТТ и отряда ЮИД на 2020-2021 учебный год в ТО (для ОГИБДД МУ МВД России «Красноярское»).	до 21.08.2020	Зам. директора по УВР Антонова Т.С.
Обновление уголков по профилактике детского дорожно-транспортного травматизма, учебных перекрестков,	Ежемесячно (август – декабрь 2020)	Зам. директора по УВР Антонова Т.С. Преподаватель-организатор ОБЖ Рахимов Д.М.
Подписка на газету «Добрая дорога детства».	апрель 2021	Зав.библиотекой Трофимова Г.Ю.
Предоставление справки-отчета о выполнении плана работы школы по профилактике ДДТТ в ТО (для ОГИБДД МУ МВД России «Красноярское»).	1 полугодие (27.12.2020)	Зам. директора по УВР Антонова Т.С.
По факту дорожно-транспортных происшествий с участием детей до 18 лет, предоставление характеристики на ребенка, а также информации о	по факту ДТП в течение учебного года	Зам. директора по УВР Антонова Т.С. Зам. директора по УВР Симакина Н.Ю.

<p>проделанной дополнительной профилактической работе, в том числе по совершенствованию знаний по ПДД в ОГИБДД МУ МВД России «Красноярское» (ул. Брянская, 23, факс 227-45-17, <a href="mailto:gibddkrsk@mail.ru">gibddkrsk@mail.ru</a>, для отделения по пропаганде) в течение 5 дней.</p>		
<p>Обновление информации на школьном интернет-сайте в разделе «Безопасность: дорожная безопасность»</p>	<p>Ежемесячно (август- декабрь 2021)</p>	<p>Зам. директора по УВР Антонова Т.С.</p>
<p>Обследование территорий, прилегающих к общеобразовательному учреждению на наличие дорожно-знаковой информации, светофорных объектов, дорожной разметки (в рамках работы комиссии по подготовке ОУ к новому учебному году).</p>	<p>До 20.08.2021</p>	<p>Зам. директора по УВР Антонова Т.С. Руководитель МЧС-ресурс Рахимов Д.М. Преподаватель-организатор ОБЖ Мисуна А.А. Педагог ДО Петрух П.В.</p>
<b>Мероприятия с учащимися</b>		
<p>Проведение урока-безопасности с присутствием представителей МЧС и представителей сотрудников ГИБДД.</p>	<p>2-4.09.2021г.</p>	<p>Зам. директора по УВР Антонова Т.С. Преподаватель-организатор ОБЖ Мисуна А.А. Педагог ДО Петрух П.В.</p>
<p>Проведение пятиминуток классными руководителями с учащимися по БДД по информации, представленной Госавтоинспекцией о ДТП с участием детей.</p>	<p>В течение учебного года</p>	<p>Зам. директора по УВР Антонова Т.С. Преподаватель-организатор ОБЖ Мисуна А.А. Педагог ДО Петрух П.В. Классные руководители</p>
<p>Проведение уроков дорожной безопасности в каждом классе с разработкой индивидуального маршрута передвижения ученика «дом-школа-дом».</p>	<p>С 01.09-16.09.2021г.</p>	<p>Зам. директора по УВР Антонова Т.С. Преподаватель-организатор ОБЖ Мисуна А.А. Педагог ДО Петрух П.В. Классные руководители</p>
<p>Разработка и размещение в классных уголках схемы безопасного перемещения учащихся «дом-школа-дом» с отображением дорожно-знаковой информации и мест, которые могут предоставлять опасность для учащихся.</p>	<p>До 01.10.2021г.</p>	<p>Зам. директора по УВР Антонова Т.С. Преподаватель-организатор ОБЖ Мисуна А.А. Педагог ДО Петрух П.В. Классные руководители</p>
<p>Разработка учащимися 1-5-х классов индивидуальных схем безопасного пути в школу, размещение схем и Памятки юного пешехода и пассажира в дневнике.</p>	<p>До 01.10.2021г.</p>	<p>Зам. директора по УВР Антонова Т.С. Преподаватель-организатор ОБЖ Мисуна А.А. Педагог ДО Петрух П.В. Классные руководители 1 -5 классов</p>

Профилактические мероприятия «Декада дорожной безопасности» (перед началом осенних и зимних каникул).	октябрь, декабрь 2021 (перед каникулами)	Зам. директора по УВР Антонова Т.С. Преподаватель-организатор ОБЖ Мисуна А.А. Педагог ДО Петрух П.В. Сотрудники ОГИБДД МУ МВД России «Красноярское»
Организация занятий объединений в рамках дополнительного образования по программам «Юный инспектор дорожного движения», «Знатоки дорожных правил».	В течение года	Зам. директора по УВР Антонова Т.С. Преподаватель-организатор ОБЖ Мисуна А.А. Педагог ДО Петрух П.В.
Мероприятия в рамках проведения акции «Внимание дети!».	В течение года	Зам. директора по УВР Антонова Т.С. Преподаватель-организатор ОБЖ Мисуна А.А. Педагог ДО Петрух П.В.
Проведение мероприятия «Минутка безопасности».	В течение года	Зам. директора по УВР Антонова Т.С. Преподаватель-организатор ОБЖ Мисуна А.А. Педагог ДО Петрух П.В. Классные руководители
Конкурс «Школа светофорных наук» среди воспитанников дошкольных образовательных учреждений.	Ноябрь-декабрь 2017	Зам. директора по УВР Антонова Т.С. Преподаватель-организатор ОБЖ Мисуна А.А. Педагог ДО Петрух П.В.
Дистанционный конкурс на лучший информационный уголок по ПДД	Октябрь 2020	Зам. директора по УВР Антонова Т.С. Преподаватель-организатор ОБЖ Мисуна А.А. Педагог ДО Петрух П.В.
Участие в конкурсе «Знатоки дорожных правил» среди учащихся общеобразовательных учреждений г. Красноярск.	Ноябрь 2020	Зам. директора по УВР Антонова Т.С. Преподаватель-организатор ОБЖ Мисуна А.А. Педагог ДО Петрух П.В.
Участие в фестивале «Моё призвание ЮИД».	Ноябрь 2020	Зам. директора по УВР Антонова Т.С. Преподаватель-организатор ОБЖ Мисуна А.А. Педагог ДО Петрух П.В.
Конкурс на лучший светоотражающий элемент «Сверкаем вместе».	Сентябрь-октябрь 2020.	Зам. директора по УВР Антонова Т.С. Преподаватель-организатор ОБЖ Мисуна А.А. Педагог ДО Петрух П.В.
Тематический классный час по ПДДТТ «Осторожно! Дорога»	12 сентября 2020	Зам. директора по УВР Антонова Т.С. Преподаватель-организатор ОБЖ Мисуна А.А. Педагог ДО Петрух П.В.

		Классные руководители 1-11 классов
Проведение инструктажей перед каникулами	Октябрь, декабрь 2020	Зам. директора по УВР Антонова Т.С. Преподаватель-организатор ОБЖ Мисуна А.А. Педагог ДО Петрух П.В. Классные руководители 1-11 классов
Участие в мероприятиях районного, городского, краевого уровня.	В течение года (по отдельному графику)	Зам. директора по УВР Антонова Т.С. Преподаватель-организатор ОБЖ Мисуна А.А. Педагог ДО Петрух П.В.
<b>Работа с родителями</b>		
Организация бесед с родителями по вопросам безопасности детей в рамках общешкольных родительских собраний.	Сентябрь, декабрь, май	Зам. директора по УВР Антонова Т.С. Преподаватель-организатор ОБЖ Мисуна А.А. Педагог ДО Петрух П.В.
Классные родительские собрания по вопросам безопасности детей на дорогах.	Сентябрь, декабрь, март, май	Зам. директора по УВР Антонова Т.С. Классные руководители
Индивидуальные консультации с инспектором по ПДД	В течение года (по запросу родителей)	Зам. директора по УВР Антонова Т.С. Сотрудники ОГИБДД МУ МВД России «Красноярское»
Деятельность Родительского патруля	Сентябрь-декабрь	Зам. директора по УВР Антонова Т.С.
<b>II полугодие</b>		
<b>мероприятия</b>	<b>Срок исполнения</b>	<b>Ответственное лицо</b>
<b>Планирование и отчетность</b>		
Корректировка планов работы по профилактике детского дорожно-транспортного травматизма по ПДДТТ и отряда ЮИД на 2020-2021 учебный год в ТО (для ОГИБДД МУ МВД России «Красноярское»).	по требованию	Зам. директора по УВР Антонова Т.С.
Обновление уголков по профилактике детского дорожно-транспортного травматизма, учебных перекрестков,	Ежемесячно (январь – июнь 2020)	Зам. директора по УВР Антонова Т.С. Преподаватель-организатор ОБЖ Мисуна А.А. Педагог ДО Петрух П.В.
Подписка на газету «Добрая дорога детства».	Январь 2021	Зав.библиотекой Трофимова Г.Ю.
Предоставление справки-отчета о выполнении плана работы школы по профилактике ДДТТ в ТО (для ОГИБДД МУ МВД России	2 полугодие (25.05.2021)	Зам. директора по УВР Антонова Т.С.

«Красноярское).		
По факту дорожно-транспортных происшествий с участием детей до 18 лет, предоставление характеристики на ребенка, а также информации о проделанной дополнительной профилактической работе, в том числе по совершенствованию знаний по ПДД в ОГИБДД МУ МВД России «Красноярское» (ул. Брянская, 23, факс 227-45-17, <a href="mailto:gibddkrsk@mail.ru">gibddkrsk@mail.ru</a> , для отделения по пропаганде) в течение 5 дней.	По запросу в течение учебного года	Зам. директора по УВР Антонова Т.С.
Обновление информации на школьном интернет-сайте в разделе «Безопасность: дорожная безопасность»	Ежемесячно (январь-август 2021)	Зам. директора по УВР Антонова Т.С.
Обследование территорий, прилегающих к общеобразовательному учреждению на наличие дорожно-знаковой информации, светофорных объектов, дорожной разметки (в рамках работы комиссии по подготовке ОУ к новому учебному году).	До 20.08.2021	Зам. директора по УВР Антонова Т.С. Преподаватель-организатор ОБЖ Мисуна А.А. Педагог ДО Петрух П.В.
<b>Мероприятия с учащимися</b>		
Проведение Детского тотального диктанта по ПДД	февраль 2021	Зам. директора по УВР Антонова Т.С. Преподаватель-организатор ОБЖ Мисуна А.А. Педагог ДО Петрух П.В. Сотрудники ОГИБДД МУ МВД России «Красноярское»
Проведение пятиминуток классными руководителями с учащимися по БДД по информации, представленной Госавтоинспекцией о ДТП с участием детей.	В течение учебного года	Зам. директора по УВР Антонова Т.С. Преподаватель-организатор ОБЖ Мисуна А.А. Педагог ДО Петрух П.В. Классные руководители
Проведение уроков дорожной безопасности в каждом классе с обновлением индивидуального маршрута передвижения ученика «дом-школа-дом».	январь 2021г.	Зам. директора по УВР Антонова Т.С. Преподаватель-организатор ОБЖ Мисуна А.А. Педагог ДО Петрух П.В. Классные руководители
Профилактические мероприятия «Декада дорожной безопасности» (перед началом весенних и летних каникул).	март, май 2021 (перед каникулами)	Зам. директора по УВР Антонова Т.С. Преподаватель-организатор ОБЖ Мисуна А.А. Педагог ДО Петрух П.В. Сотрудники ОГИБДД МУ

		МВД России «Красноярское»
Организация занятий объединений в рамках дополнительного образования (внеурочной деятельности) по программам «Юный инспектор дорожного движения», «Знатоки дорожных правил».	В течение года	Зам. директора по УВР Антонова Т.С. Преподаватель-организатор ОБЖ Мисуна А.А. Педагог ДО Петрух П.В.
Мероприятия в рамках проведения акции «Внимание дети!».	В течение года	Зам. директора по УВР Антонова Т.С. Преподаватель-организатор ОБЖ Мисуна А.А. Педагог ДО Петрух П.В.
Проведение мероприятия «Минутка безопасности».	В течение года	Зам. директора по УВР Антонова Т.С. Преподаватель-организатор ОБЖ Мисуна А.А. Педагог ДО Петрух П.В.Классные руководители
Конкурс «Безопасное колесо» среди обучающихся общеобразовательных учреждений г.Красноярска.	март-апрель 2021	Зам. директора по УВР Антонова Т.С. Преподаватель-организатор ОБЖ Мисуна А.А. Педагог ДО Петрух П.В.
Участие в конкурсе «Мисс ЮИД»	март 2021	Зам. директора по УВР Антонова Т.С. Преподаватель-организатор ОБЖ Мисуна А.А. Педагог ДО Петрух П.В.
Участие в конкурсе «Знатоки дорожных правил» среди учащихся общеобразовательных учреждений г. Красноярска.	январь 2021	Зам. директора по УВР Антонова Т.С. Преподаватель-организатор ОБЖ Мисуна А.А. Педагог ДО Петрух П.В.
Тематический классный час по ПДДТТ «ДТП: виды, причины. Последствия»	февраль 2021	Зам. директора по УВР Антонова Т.С. Преподаватель-организатор ОБЖ Мисуна А.А. Педагог ДО Петрух П.В. Классные руководители 1-11 классов
Тематический классный час по ПДДТТ «Мой друг велосипед»	май 2021	Зам. директора по УВР Антонова Т.С. Преподаватель-организатор ОБЖ Мисуна А.А. Педагог ДО Петрух П.В. Классные руководители 1-11 классов
Проведение инструктажей перед каникулами	март, май 2021 (перед каникулами)	Зам. директора по УВР Антонова Т.С. Преподаватель-организатор ОБЖ Мисуна А.А. Педагог ДО Петрух П.В. Классные руководители 1-11



		классов
Участие в мероприятиях районного, городского, краевого уровня.	В течение года (по отдельному графику)	Зам. директора по УВР Антонова Т.С. Преподаватель-организатор ОБЖ Мисуна А.А. Педагог ДО Петрух П.В.
Профилактические мероприятия по соблюдению ПДД в пришкольном оздоровительном лагере «Полянка» на базе МАОУ СШ №148	Июнь 2021	Зам. директора по УВР Антонова Т.С. Преподаватель-организатор ОБЖ Мисуна А.А. Педагог ДО Петрух П.В. Начальник лагеря Мороз Е.Н., Сотрудники ОГИБДД МУ МВД России «Красноярское»
<b>Работа с родителями</b>		
Организация бесед с родителями по вопросам безопасности детей в рамках общешкольных родительских собраний.	май 2021	Зам. директора по ВР Антропова Н.М.
Классные родительские собрания по вопросам безопасности детей на дорогах.	март, май 2021	Зам. директора по ВР Антропова Н.М. Классные руководители
Индивидуальные консультации с инспектором по ПДД	В течение года (по запросу родителей)	Зам. директора по ВР Антропова Н.М. Сотрудники ОГИБДД МУ МВД России «Красноярское»
Деятельность Родительского патруля	январь-июнь 2021	Зам. директора по ВР Антропова Н.М.

**Организация обучения детей Правилам дорожного движения**  
**Тематическое планирование**  
**1 класс**

№	Тема и содержание уроков	Предмет, за счет которого проводится урок
1	На наших улицах и дорогах. Беседа о правилах поведения детей на улице.	Ознакомление с окружающим миром
2	По дороге в школу. Экскурсия на улицу. Разбор конкретных маршрутов учащихся в школу. Использование настольных и сюжетно-ролевых игр.	Ознакомление с окружающим миром
3	Будь внимательным и осторожным. Особенности движения пешеходов по мокрой и скользкой дороге осенью. Листопад.	Изобразительное искусство
4	Наши верные друзья на улицах и дорогах. Светофор и его сигналы.	Трудовое обучение
5	Знакомство с дорожными знаками. Дорожные знаки: «Пешеходный переход», «Пешеходная дорожка», «Движение пешеходов запрещено», «Дети».	Трудовое обучение
6	Где можно и где нельзя играть. Правила поведения детей на улице. Почему нельзя играть на улицах и дорогах.	Ознакомление с окружающим миром
7	Мы пассажиры. Знакомство с транспортом города. Правила поведения детей в транспорте.	Изобразительное искусство
8	На загородной дороге. Улица (дорога): тротуар, обочина, проезжая часть.	Ознакомление с окружающим миром
9	Мы учимся соблюдать правила безопасного поведения на улицах и дорогах. Закрепление знаний и умений по пройденным темам. Моделирование и изготовление настольных игр, организация игр и соревнований в зале или на специальной площадке.	Трудовое обучение
10	Экскурсия по городу. Практическое закрепление знаний и умений правильно вести себя на улицах и дорогах.	Трудовое обучение
<b>итого 10 часов</b>		

**Организация обучения детей Правилам дорожного движения**  
**Тематическое планирование**  
**2 класс**

№	Тема и содержание уроков	Предмет, за счет которого проводится урок
1	<p>На наших улицах.            Город, микрорайон, в котором мы живём. Улица. Тротуар. Проезжая часть улицы (мостовая). Перекрёстки. Почему на улице опасно? Правила поведения учащихся на улице. Где нужно ходить по улицам? Дисциплина на уроке – залог безопасности движения.</p>	Ознакомление с окружающим миром
2	<p>Мы идём в школу.            Рассказ и микрорайоне, в котором находится школа. Мы переходим улицу. Наиболее безопасный путь – самый лучший. Где и как надо переходить улицу, дорогу? Один помогает другому (не можешь сам перейти улицу – попроси взрослого помочь). Разбор конкретных маршрутов учащихся в школу.</p>	Ознакомление с окружающим миром
3	<p>Это должны знать все.            Зачем нужно знать правила безопасного поведения на улицах и дорогах? Как нужно ходить по улицам группами? Особенности движения пешеходов по мокрой и скользкой (дождь, гололёд, снегопад) дороге.</p>	Ознакомление с окружающим миром
4	<p>Наши верные друзья.            Сигналы для регулирования дорожного движения. Светофор и его сигналы: красный свет запрещает движение («Стой!»), жёлтый свет предупреждает о смене сигналов светофора и запрещает движение («Внимание!»), зелёный свет разрешает движение («Путь открыт!»). Сигналы регулировки и их значение. Пешеходный светофор и его сигналы.</p>	Изобразительное искусство
5	<p>Знакомство с дорожными знаками.            Дорожные знаки: «Железнодорожный переезд со шлагбаумом», «Пересечение равнозначных дорог», «Светофорное регулирование», «Пешеходный переход» (предупреждающий знак), «Дети!», «Въезд запрещён», «Движение пешеходов запрещено», «Проход закрыт», «Пешеходная дорожка», «Место остановки автобуса», «Место остановки трамвая», «Место стоянки», «Подземный пешеходный переход», «Наземный пешеходный переход», «Пункт первой медицинской помощи», «Телефон», «Пункт питания», «Питьевая вода».</p>	Трудовое обучение
6	<p>Где можно играть.            Почему нельзя играть на улицах и дорогах? Места для игр и катания на самокатах и велосипедах, санках и коньках.</p>	Ознакомление с окружающим миром
7	<p>Мы пассажиры.            Общественный транспорт: автобус, троллейбус, трамвай. Правила пользования общественным транспортом и поведение в нём. Остановка общественного транспорта. Дорожные знаки: «Место</p>	Трудовое обучение

	остановки автобуса», «Место остановки трамвая». Как надо обходить стоящие трамваи, троллейбусы, автобусы и автомобили? В чём опасность внезапного выхода на проезжую часть из-за стоящего у тротуара (обочины) транспортного средства?	
8	На загородной дороге. Дорога: обочина, пешеходная дорожка – место для движения пешеходов. Правила поведения на загородной дороге. Где можно пересекать загородную дорогу? Переход через железнодорожный переезд. Место перехода через железнодорожные пути. Дорожные знаки: «Железнодорожный переезд со шлагбаумом», «Железнодорожный переезд без шлагбаума». Как и с кем нужно переходить через железнодорожный переезд? Запрещение хождения по рельсам, насыпи, запрещение игр вблизи железнодорожных путей.	Трудовое обучение
9	Мы учимся соблюдать правила движения. Закрепление знаний и умений по всем темам программы с помощью моделей транспортных средств, макетов, средств регулирования, схем улиц и дорог, настольных игр по правилам дорожного движения и подвижных игр и соревнований в зале или на специальной площадке.	Трудовое обучение
10	Экскурсия по городу. Практическое закрепление знаний дорожного движения пешеходов на улице (дороги) и перекрёстке.	Трудовое обучение

**Организация обучения детей Правилам дорожного движения**  
**Тематическое планирование**  
**3 класс**

№	Тема и содержание уроков	Предмет, за счет которого проводится урок
1	<p>Основные правила поведения учащихся на улице, дороге. Детский дорожно-транспортный травматизм. Повторение правил безопасного поведения детей на улицах и дорогах, пройденных в 1 и 2 классах. Примеры дорожно-транспортных происшествий с детьми в городе. Наиболее опасные места для движения пешеходов в микрорайоне школы. Разбор конкретных маршрутов учащихся на стадион, в парк, кинотеатр и т.п.</p>	Литературное чтение
2	<p>Движение пешеходов по улицам и дорогам. Соблюдение правил дорожного движения – залог безопасности пешеходов. Движение пешеходов по тротуару улицы и обочине дороги. Правостороннее движение транспортных средств и пешеходов на улицах городов нашей страны. Происхождение этого правила. Особенности движения пешеходов на загородных дорогах. Выбор наиболее безопасного пути.</p>	Природоведение
3	<p>Элементы улиц и дорог. Дорожная разметка. Элементы улиц: проезжая часть, тротуар. Ограждение тротуаров от проезжей части. Рассказ о дороге и её главных составных частях: проезжая часть, обочина, кювет, велосипедная и пешеходная дорожки. Дорожная разметка (разделение встречных потоков транспортных средств сплошной или прерывистой линией, линии пешеходного перехода, посадочная площадка).</p>	Трудовое обучение
4	<p>Сигналы светофора и регулировщика. Назначение светофора и его сигналы. Значение дополнительных секций в светофорах. Пешеходные светофоры и значение их сигналов. Регулировщик. Положение и жесты регулировщика, которые соответствуют красному, жёлтому и зелёному сигналам светофора.</p>	Литературное чтение
5	<p>Правила перехода улиц и дорог. Дорожные знаки: «Пешеходный переход», «Пешеходная дорожка», «Движение пешеходов запрещено», «Дети».</p>	Трудовое обучение
6	<p>Виды транспортных средств. Мы пассажиры. Основные виды транспортных средств, познакомить с обязанностями пассажиров транспорта. Правила поведения детей в транспорте.</p>	Ознакомление с окружающим миром
7	<p>Тормозной путь транспорта. Дать понятие о том, что движущийся транспорт остановить мгновенно не возможно. Учить проявлять осторожность при переходе улиц и дорог.</p>	Изобразительное искусство
8	<p>Мы учимся соблюдать правила безопасного поведения на улицах и дорогах. Закрепление знаний и умений по пройденным темам. Моделирование и изготовление настольных игр,</p>	Ознакомление с окружающим миром

	организация игр и соревнований в зале или на специальной площадке.	
9	Как переходить улицу на регулируемом перекрестке. Понятие нерегулируемого перекрестка. Учить переходить нерегулируемый перекресток. Преимущества транспортных средств и пешеходов.	Трудовое обучение
10	Экскурсия по городу (посёлку). Практическое закрепление знаний и умений правильно вести себя на улицах и дорогах.	Трудовое обучение

**Организация обучения детей Правилам дорожного движения**  
**Тематическое планирование**  
**4 класс**

№	Тема и содержание уроков	Предмет, за счет которого проводится урок
1	<p>Введение.</p> <p>Увеличение численности населения городов и посёлков, интенсивность движения на улицах и дорогах. Интенсивность и скорость движения. Обеспечение безопасности пешеходов.</p> <p>Причины дорожно-транспортного травматизма: незнание или невыполнение правил движения, нарушение правил пользования общественным транспортом, недисциплинированность на улицах.</p> <p>Воспитание навыков сознательного, дисциплинированного поведения на улице, дороге, в общественном транспорте. Забота государства о безопасности движения. ГИБДД. Юные инспекторы движения.</p>	Литературное чтение
2	<p>Перекрестки и их виды. Дорожная разметка.</p> <p>Перекрёсток – место пересечения улиц и дорог. Виды перекрёстков: трёхсторонний, четырёхсторонний, площади. Границы перекрёстков. Дорожная разметка улиц и дорог. Основные линии дорожной разметки и значение их для пешеходов.</p>	Природоведение
3	<p>Сигналы для регулирования дорожного движения.</p> <p>Транспортные и пешеходные светофоры. Сигналы светофоров и их значение. Сигналы для регулировщика и их значение. Действия водителей транспортных средств и пешеходов по сигналу светофора или регулировщика. Сигналы регулировщика важнее сигналов светофора (при одновременном регулировании).</p>	Трудовое обучение
4	<p>Дорожные знаки и их группы.</p> <p>Группы дорожных знаков: предупреждающие, приоритета, запрещающие, предписывающие, информационно-указательные, сервиса, дополнительной информации (таблички). Значение знаков для пешеходов.</p> <p>Место установки дорожных знаков. Закрепление знаний учащихся по дорожным знакам, изучение в 1 – 3 классе.</p>	Изобразительное искусство
5	<p>Правила перехода улиц и дорог.</p> <p>Правила перехода улиц и дорог. Места, где разрешается переходить улицы и дороги. Нерегулируемые и регулируемые пешеходные переходы и перекрёстки.</p> <p>Переход улицы и дороги по сигналам светофора и регулировщика. Выбор наиболее безопасного пути в школу, в библиотеку, в магазин, на стадион и т.д.</p> <p>Переход улиц с односторонним и двухсторонними движениями.</p>	Трудовое обучение
6	<p>Тормозной путь транспортных средств.</p> <p>Автомобиль и другие транспортные средства мгновенно остановить нельзя. Факторы, влияющие на величину</p>	Трудовое обучение

	тормозного пути. Опасность перехода улицы и дороги перед близко идущим транспортным средством.	
7	Виды транспортных средств. Автомобили, грузовые, легковые, специальные. Их назначение. Автобусы и такси, трамваю и троллейбусы – городской общественный транспорт. Железнодорожный транспорт и его назначение. Правила посадки и высадки пассажиров из транспортных средств.	Литературное чтение
8	Настольные игры по правилам дорожного движения. Закрепление знаний по правилам дорожного движения с использованием наборов по правилам дорожного движения и настольных игр.	Трудовое обучение
9	Игры и соревнования по правилам безопасного поведения учащихся на улицах и дорогах. Игры и соревнования на лучшее знание и умение по правилам безопасного поведения учащихся на улицах и дорогах проводится на специально размеченной дорожной разметкой площадке, автогородке, автодроме, автотрассе и т.п. Устанавливаются светофоры, дорожные знаки, на перекрестках и пешеходных переходах движение регулируют юные инспекторы движения, в качестве транспортных средств используются самокаты, велосипеды, педальные и электрические автомобили.	Трудовое обучение
10	Итоговое занятие. Проверка знаний учащихся по правилам дорожного движения и безопасности поведения на улицах и дорогах проводится в форме викторины, уроков-вопросов и ответов и т.д.	Трудовое обучение

### Требования к уровню подготовки учащихся, оканчивающих начальную школу.

В результате изучения правил дорожного движения ученик должен знать/понимать:

1. Где должны ходить пешеходы.
2. Почему нельзя ходить на проезжей части.
3. Части улиц и дорог.
4. Как надо переходить улицу.
5. Что такое перекресток. Какие бывают перекрестки.
6. Назначение светофоров, сигналы транспортного и пешеходного светофоров.
7. Как надо пересекать перекресток.
8. Свой путь в школу и обратно.
9. О переходе улицы группой.
10. Места ожидания общественного транспорта.
11. Правила поведения в общественном транспорте.
12. Как обходить стоящий автобус, троллейбус, трамвай.
13. Какая опасность подстерегает детей при проведении игр на проезжей части улицы.
14. Правила катания на велосипедах, самокатах, санках, коньках.
15. Для чего служит пешеходная дорожка.
16. Правила движения пешеходов на загородной дороге.
17. Особенности движения на улице в зимнее и весеннее время.
18. Сигналы регулировщика.
19. Для чего служат дорожные знаки.
20. Группы дорожных знаков.



21. Что такое тормозной путь транспорта. От чего зависит тормозной путь транспорта?
22. Почему нельзя разговаривать с водителем во время движения транспорта.

**Уметь:**

1. Пользоваться элементарными правилами поведения в общественных местах, на транспорте.
2. Нарисовать свой путь в школу. Дорожные знаки, встречающиеся на этом пути.
3. Различать сигналы транспортных средств (поворот, торможение).
4. Применять на практике полученные знания.

**Организация обучения детей Правилам дорожного движения**  
**Тематическое планирование**  
**5 – 6 классы**

<b>№ п/п</b>	<b>Содержание</b>	<b>Кол-во часов</b>
1.	Ребенок - пешеход. Кто такие пешеходы? Чем они отличаются от водителей? История появления ПДД.	1 час
2.	Почему с пешеходами происходят несчастные случаи на улицах. Ограниченный обзор проезжей части и другие дорожные опасности. Правила перехода проезжей части дороги при ограниченном обзоре.	2 часа
3.	Ребенок – пассажир городского транспорта Назначение номерных, опознавательных и предупреждающих знаков и надписей на транспортном средстве. Назначение и роль дорожных знаков.	2 часа
4.	Ребенок – водитель детских транспортных средств (велосипед, санки, ролики и др.). Основные требования ПДД к движению велосипедистов. Жилая зона, дворы. Движение транспорта и пешеходов в жилой зоне.	1 час
5.	Правила безопасного поведения на улицах и дорогах.	1 час
6.	Элементы дороги; правила поведения на дороге; пешеходный переход; перекресток; еще раз о сигналах светофора.	2 час
7.	Мы на автобусной остановке. Правила поведения на автобусной остановке.	1 час
<b>Итого</b>		<b>10 час</b>

**Организация обучения детей Правилам дорожного движения**  
**Тематическое планирование**  
 7 класс

№ п/п	Содержание	Кол-во часов
1.	Правила безопасного движения	1
2.	Викторина «Как ты знаешь правила дорожного движения?»	1
3.	Встреча с работниками ГИБДД. Анализ детского дорожно-транспортного травматизма в районе	1
4.	Движение транспортных средств	2
5.	Остановочный путь транспортных средств	1
6.	Интегрированный урок. Решение задач по математике для закрепления знаний правил дорожного движения	1
7.	Назначение номерных, опознавательных, предупредительных знаков, надписей на транспортных средствах	1
8.	Организация работы по привлечению школьников к пропаганде правил безопасного поведения среди детей дошкольного и младшего школьного возраста (Подготовка агитбригады, КВН, утренника)	2
9.	Дополнительные требования к движению велосипедистов	1
10.	Технические требования, предъявляемые к велосипедам	1
11.	Движение групп велосипедистов	1
12.	Практические занятия с велосипедами	1
13.	Соревнования велосипедистов «Безопасное колесо» по устройству велосипеда	1
14.	Урок повторения правил безопасного поведения	1
15.	Итоговое занятие.	1
Итого		<b>17</b>

**Организация обучения детей Правилам дорожного движения**  
**Тематическое планирование**  
 8 класс

<b>№ п/п</b>	<b>Содержание</b>	<b>Кол-во часов</b>
1.	Кто такой пешеход? Чем пешеход отличается от водителя.	1
2.	Встреча с работниками ГИБДД. Анализ дорожно-транспортного травматизма в районе	1
3.	Урок обобщения. Как ты знаешь правила безопасного поведения	1
4.	Правила перевозок пассажиров на мотоциклах и мотороллерах	1
5.	На сельских дорогах	1
6.	Проезд железнодорожных переездов	1
7.	Поведение учащихся при дорожных транспортных происшествиях. Практические занятия по оказанию первой доврачебной помощи пострадавшим (с участием медицинского работника)	2
8.	Интегрированный урок. Решение задач по математике для закрепления знаний правил дорожного движения	2
9.	Организационная работа по привлечению школьников к пропаганде правил безопасного поведения в младших классах	3
10.	Практические занятия с велосипедами на специально размеченной площадке	2
11.	Урок-викторина по правилам дорожного движения	1
12.	Итоговое занятие.	1
<b>Итого</b>		<b>17</b>

**Организация обучения детей Правилам дорожного движения**  
**Тематическое планирование**  
 9-11 класс

№ п/п	Содержание	Кол-во часов
1.	Я будущий водитель .Правила движения – закон улиц и дорог.	1
2.	Встреча с работниками ГИБДД. Анализ детского дорожно-транспортного травматизма в районе	1
3.	Элементы улиц и дорог. Перекрестки и их виды.	1
4.	Дорожная разметка. Движение пешеходов индивидуально, группами и в колоннах.	1
5.	Формы регулирования движения.	1
6.	Правила пользования транспортными средствами.	2
7.	Дорожные знаки.	2
8.	Велосипед с подвесным двигателем и мопед.	1
9.	Дополнительные требования к движению велосипедистов.	1
10.	Практические занятия: движение велосипедиста, водителя мопеда в транспортном потоке и на перекрестке.	2
11.	Встреча с медицинским работником. Оказание первой доврачебной помощи пострадавшим.	1
12.	Урок повторения правил безопасного поведения на улицах и дорогах.	1
13.	Итоговое занятие. Проверка знаний учащимися правил безопасного поведения на улицах и дорогах и приемов оказания пострадавшим первой помощи.	2
<b>Итого:</b>		<b>17</b>